CORTE A-A
ESC. 1:50

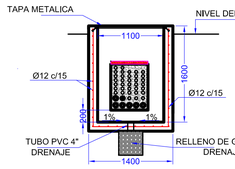

CORTE B-B
ESC. 1:50

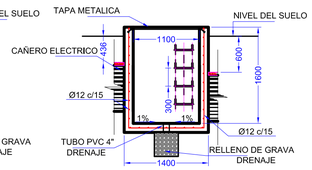

CORTE C-C
ESC. 1:50

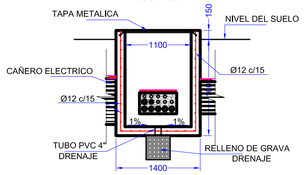

CORTE D-D
ESC. 1:50

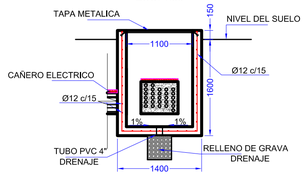

CORTE E-E
ESC. 1:50

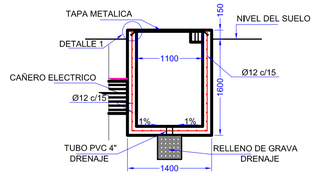

CORTE F-F
ESC. 1:50

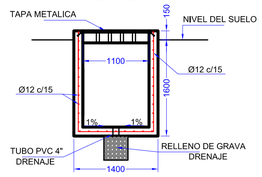

CAMARA ELECTRICA CE-1
ESC. 1:50

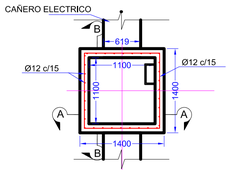

CAMARA ELECTRICA CE-2
ESC. 1:50

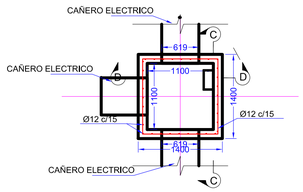

CAMARA ELECTRICA CE-2
ESC. 1:50

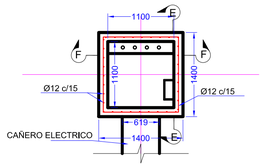

TAPA METALICA
ESC. 1:50

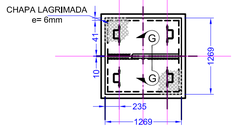

DETALLE DE REFUERZOS EN PASO DE CAÑEROS
ESC. S/E

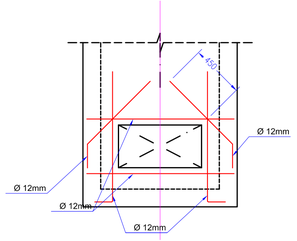

DETALLE 1
ESC. S/E

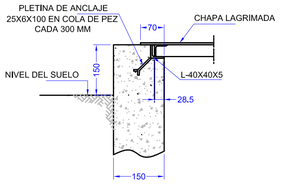

CORTE G-G
ESC. S/E

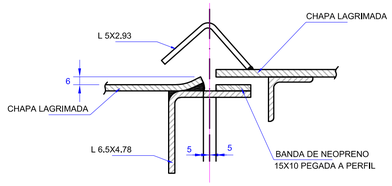

DETALLE DE PELDAÑOS DE ESCALERA
ESC. S/E

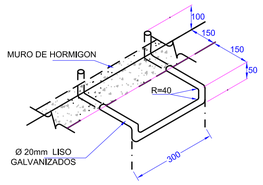

DETALLE MANILLA TAPA
ESC. S/E

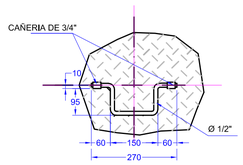

BOLPEGAS S.R.L.
Bolivia Petrólco y Gas
Consultores y Servicios S.R.L.

Calle Yapiacuana N° 201 - Barrio Villa Mercedes
Tel: 5913-3577373
Fax: 5913-3546262
Santa Cruz de la Sierra - Bolivia
Página web: www.bolpegas.com
Email: bolpegas@entelnet.bo

SIMBOLOGIA Y LEYENDAS

NOTAS GENERALES

1. TODAS LAS DIMENSIONES ESTAN EXPRESADAS EN MILIMETROS EXCEPTO DONDE SE INDIQUE OTRA UNIDAD.
2. ELHORMIGON PARA LAS CAMARAS SERA DE TIPO H21
3. LOS BANCOS DE DUCTOS SERAN DE HORMIGON, NO SE TENDRA CONDUIT METALICO DIRECTAMENTE ENTERRADO.
4. LOS CAÑEROS ELECTRICOS, SE MUESTRAN EN EL PLANO; SC-E01-EL-00-06-08 de 15 PLANO DE ZANJAS Y CAMARAS ELÉCTRICAS.
5. EL TERRENO BAJO LAS CAMARAS DEBRA ESTAR COMPACTADO AL 95 % DEL PROCTOR T-180
6. SE DEBERA USAR UN HORMIGON DE NIVELACION Y LIMPIEZA BAJO LAS CAMARAS, TIPO H-8, DE 5CM
7. TODOS LOS CONDUITS SERAN SELLADOS.

DOCUMENTOS DE REFERENCIA

1. SC-E01-EL-00-05-03 de 15	PLOT PLAN ELÉCTRICO
1. SC-E01-EL-00-06-08 de 15	PLANO DE ZANJAS Y CAMARAS ELÉCTRICAS

YPFB TRANSPORTE S.A.

GERENTE DE PROY.:	Roger Parra
REVISOR 1:	Mario Kaune
REVISOR 2:	Marcelo Canavire
REVISOR 3:	

CONTRATISTA

GERENTE DE PROY.:	Xavier Sejas
REVISOR 1:	Bruno Gonzales
REVISOR 2:	Andrea Carrillo
REVISOR 3:	David Pinto

FECHA	DIBUJO	REVISOR		APROBO	REV.N°	DESCRIPCION	EMPRESA
29-Dic-17	B.Rodríguez	B.Rodríguez	B.Gonzales	X. Sejas	A	Para Aprobación	BOLPEGAS SRL
		Calidad	Técnico				

YPFB Transporte S.A.

Ubicación: Terminal Santa Cruz

Etapa: Diseño para construcción

Código: SC-E01-CI-00-11-09 de 17

Proyecto: Ingeniería Básica y Detalle Mejoras Operativas de Terminal Santa Cruz

Escala: N/A

Título del Plano: TÍPICOS DE CONSTRUCCIÓN_H1

Formato: A1 : 594 mm x 841 mm

Formato DIN A1 - YPFB Transporte S.A. Rev. 2